



УТВЕРЖДАЮ  
Заместитель главы Администрации -  
Петрозаводского городского округа -  
председатель комитета социального развития  
Р.Е. Ермоленко  
02.03.2017г.

## План финансово-хозяйственной деятельности на 2017 год

Дата составления 02.03.2017г.

Наименование муниципального учреждения

Муниципальное бюджетное дошкольное образовательное учреждение  
Петрозаводского городского округа "Финно-угорский детский сад  
общеразвивающего вида с приоритетным осуществлением деятельности по  
познавательнo-речевому развитию детей № 56 "Марьяне"  
г.Петрозаводск ул.Зайцева д.27

Адрес фактического местонахождения муниципального учреждения

Код по реестру участников бюджетного процесса, а также юридических лиц не являющихся

ИНН001035449/ КПП 100101001

Наименование структурного подразделения Администрации Петрозаводского городского округа, в ведении которого Комитет социального развития

Единица измерения:

руб.

Код по ОКЕИ

### I. Сведения о деятельности муниципального учреждения

1.1. Цель деятельности муниципального учреждения: создание условий для реализации гарантированного гражданам Российской Федерации права на получение общедоступного и бесплатного дошкольного образования

1.2. Вид деятельности муниципального учреждения: предоставление дошкольного образования.

1.3. Перечень услуг (работ), осуществляемых на платной основе: Реализация дополнительных общеобразовательных программ дошкольного образования в соответствии с лицензией на право ведения образовательной деятельности, выданной Учреждению. Организация работы дополнительных учебно-воспитательных групп, студий, секций, кружков по направлениям: обучение иностранным языкам, студия изобразительного искусства, хореография, аэробика, кружок по обучению катанию на коньках детей, не посещающих Учреждение, обучение плаванию, танцевальный кружок, музыкальная ритмика, группы по адаптации к условиям дошкольного образовательного учреждения, организуемые для детей не посещающих дошкольное Учреждение, "Малышкина школа": подготовка к обучению в общеобразовательном учреждении детей, не посещающих Учреждение. Присмотр и проведение занятий на дому с детьми, не посещающим Учреждение. Услуги логопеда, оказываемые детям, посещающим Учреждение, сверх услуг, финансируемых за счет средств бюджета Петрозаводского городского округа, а также детям, не посещающим Учреждение. Услуги психолога, оказываемые детям, посещающим Учреждение, сверх услуг, финансируемых за счет средств бюджета Петрозаводского городского округа, а также детям, не посещающим Учреждение. Информационно-консультативные услуги по вопросам дошкольного образования, предоставляемые юридическим лицам, а также физическим лицам, не являющимся родителями (законными представителями) детей, посещающих Учреждение. Организация и проведение платных дополнительных физкультурно-оздоровительных мероприятий сверх услуг, финансируемых за счет средств бюджета Петрозаводского городского округа.

Получено 07.03.2017г. Тренин

II Показатели финансового состояния

муниципального учреждения

Наименование показателя	Сумма
<b>I Нефинансовые активы, всего:</b>	<b>8673623,6</b>
из них:	
1.1. Общая балансовая стоимость недвижимого муниципального имущества, всего	6792642,5
в том числе:	
1.1.1. Стоимость имущества, закрепленного собственником имущества за муниципальным учреждением на праве оперативного управления или переданного муниципальному учреждению по договору безвозмездного пользования	
1.1.2. Стоимость имущества, приобретенного муниципальным учреждением за счет выделенных собственником имущества средств	
1.1.3. Стоимость имущества, приобретенного муниципальным учреждением за счет доходов, полученных от приносящей доход деятельности	
1.1.4. Остаточная стоимость имущества	267407,68
1.2. Общая балансовая стоимость движимого муниципального имущества, всего	1473954,73
в том числе:	
1.2.1. Общая балансовая стоимость особо ценного движимого имущества	387000,00
1.2.2. Остаточная стоимость особо ценного движимого имущества	36133,8
<b>II. Финансовые активы, всего</b>	
из них:	
2.1. Денежные средства муниципального учреждения, всего	
в том числе:	
2.1.1. Денежные средства муниципального учреждения на счетах	
2.1.2. Денежные средства муниципального учреждения, размещенные на депозиты в кредитной организации	
2.2. Иные финансовые инструменты	
2.3. Дебиторская задолженность по доходам, полученным за счет средств бюджета Петрозаводского городского округа	
2.4. Дебиторская задолженность по выданным авансам, полученным за счет средств бюджета Петрозаводского городского округа, всего:	
в том числе:	
2.4.1. по выданным авансам на услуги связи	
2.4.2. по выданным авансам на транспортные услуги	
2.4.3. по выданным авансам на коммунальные услуги	
2.4.4. по выданным авансам на услуги по содержанию имущества	
2.4.5. по выданным авансам на прочие услуги	
2.4.6. по выданным авансам на приобретение основных средств	
2.4.7. по выданным авансам на приобретение нематериальных активов	
2.4.8. по выданным авансам на приобретение произведенных активов	
2.4.9. по выданным авансам на приобретение материальных запасов	
2.4.10. по выданным авансам на прочие расходы	
2.5. Дебиторская задолженность по выданным авансам за счет доходов, полученных от приносящей доход деятельности, всего:	
в том числе:	
2.5.1. по выданным авансам на услуги связи	
2.5.2. по выданным авансам на транспортные услуги	
2.5.3. по выданным авансам на коммунальные услуги	
2.5.4. по выданным авансам на услуги по содержанию имущества	
2.5.5. по выданным авансам на прочие услуги	
2.5.6. по выданным авансам на приобретение основных средств	
2.5.7. по выданным авансам на приобретение нематериальных активов	
2.5.8. по выданным авансам на приобретение произведенных активов	
2.5.9. по выданным авансам на приобретение материальных запасов	
2.5.10. по выданным авансам на прочие расходы	
<b>III. Обязательства, всего</b>	<b>239 573,00</b>
из них:	
3.1. Просроченная кредиторская задолженность	
3.2. Кредиторская задолженность за счет средств бюджета Петрозаводского городского округа, всего:	25 571,06
в том числе:	
3.2.1. по заработной плате	
3.2.2. по страховым взносам	0,06
3.2.3. по оплате услуг связи	
3.2.4. по оплате транспортных услуг	
3.2.5. по оплате коммунальных услуг	
3.2.6. по оплате услуг по содержанию имущества	
3.2.7. по оплате прочих услуг	
3.2.8. по приобретению основных средств	
3.2.9. по приобретению нематериальных активов	
3.2.10. по приобретению произведенных активов	
3.2.11. по приобретению материальных запасов	
3.2.12. по оплате прочих расходов	
3.2.13. по платежам в бюджет	25 571,00
3.2.14. по прочим расчетам с кредиторами	
3.3. Кредиторская задолженность за счет доходов, полученных от приносящей доход деятельности, всего:	214 001,94
в том числе:	
3.3.1. по заработной плате	
3.3.2. по страховым взносам	
3.3.3. по оплате услуг связи	
3.3.4. по оплате транспортных услуг	
3.3.5. по оплате коммунальных услуг	
3.3.6. по оплате услуг по содержанию имущества	
3.3.7. по оплате прочих услуг	
3.3.8. по приобретению основных средств	
3.3.9. по приобретению нематериальных активов	
3.3.10. по приобретению произведенных активов	
3.3.11. по приобретению материальных запасов	214 001,94
3.3.12. по оплате прочих расходов	
3.3.13. по платежам в бюджет	
3.3.14. по прочим расчетам с кредиторами	



III. Показатели по поступлениям и выплатам  
муниципального учреждения на 2017 год

56

Наименование показателя	Код строки	Объем финансового обеспечения, руб.						
		Код по бюджетной классификации Российской Федерации		Всего	в том числе			
		Вид расходов	КОСГУ		Субсидия на финансовое обеспечение выполнения муниципального	Субсидии на осуществление капитальных вложений	Поступления от оказания услуг (выполнения работ) на платной основе и от иной приносящей доход деятельности	
							все	из них гранты
1	2	3	4	5	6	8	9	10
Поступления от доходов, в том числе::	100	X	X	13 780 551,70	10 511 275,54		3 269 276,16	
Доходы от собственности	110	X	120	0,00	X	X	0,00	X
Доходы от оказания услуг, работ	120	X	130, 180	13 780 551,70	10 511 275,54	X	3 269 276,16	X
Доходы от штрафов, пеней, иных сумм принудительного изъятия	130	X	140	0,00	X	X	0,00	X
Безвозмездные поступления от наднациональных организаций, правительств иностранных государств, международных финансовых организаций	140	X	152, 153	0,00	X	X	0,00	X
Иные субсидии, представленные из бюджета	150	X	151	0,00	X		X	X
Прочие доходы	160	X	180	0,00	X	X	0,00	X
Доходы от операций с активами	180	X	170	0,00	X	X	0,00	X
Выплаты по расходам, в том числе:	200	X	X	14 003 605,67	10 596 930,89		3 406 674,78	
Выплаты персоналу, всего:	210	100	X	8 561 639,62	7 108 617,00		1 453 022,62	
из них оплата труда и начисления на выплаты по оплате труда	211	111, 119	X	8 558 010,11	7 104 987,49		1 453 022,62	
в том числе:	X	X	X	X	X	X	X	X
заработная плата	212	111	211	6 188 067,60	5 060 819,64		1 127 247,96	
начисления на выплаты по оплате труда	213	119	213	2 369 942,51	2 044 167,85		325 774,66	
прочие выплаты	214	112	212	3 629,51	3 629,51		0,00	
транспортные услуги	215	112	222	0,00	0,00		0,00	
пособия по социальной помощи населению	216	112	262	0,00	0,00		0,00	
прочие расходы	217	112	290	0,00	0,00		0,00	
Социальные и иные выплаты населению, всего	220	300	X	0,00	0,00		0,00	
в том числе:	X	X	X	X	X	X	X	X
пособия по социальной помощи населению	221	300	262	0,00	0,00		0,00	
прочие расходы	222	300	290	0,00	0,00		0,00	
Уплата налогов, сборов и иных платежей	230	850	290	107 543,65	107 543,65		0,00	
Безвозмездные перечисления организациям	240	600, 800	241	0,00	0,00		0,00	
Прочие расходы (кроме расходов на закупку товаров, работ, услуг)	250							
Расходы на закупку товаров, работ, услуг, всего	260	200	X	5 334 422,40	3 380 770,24		1 953 652,16	
в том числе:	X	X	X	X	X	X	X	X
услуги связи	261	200	221	15 380,40	15 380,40		0,00	
транспортные услуги	262	200	222	0,00	0,00		0,00	
коммунальные услуги	263	200	223	1 828 369,53	1 828 369,53		0,00	
арендная плата за пользование имуществом	264	200	224	0,00	0,00		0,00	
работы, услуги по содержанию имущества	265	200	225	193 568,82	193 568,82		0,00	
прочие работы, услуги	266	200	226	199 029,22	199 029,22		0,00	
прочие расходы	267	200	290	0,00	0,00		0,00	
увеличение стоимости основных средств	268	200	310	45 422,27	45 422,27		0,00	
увеличение стоимости материальных запасов	269	200	340	3 052 652,16	1 099 000,00		1 953 652,16	
Поступление финансовых активов, всего:	300	X	X	0,00	0,00		0,00	
из них:	X	X	X	X	X	X	X	X
увеличение остатков средств	310	X	510	0,00	0,00		0,00	
прочие поступления	320	X		0,00	0,00		0,00	
Выбытие финансовых активов, всего	400	X	X	0,00	0,00		0,00	
в том числе:	X	X	X	X	X	X	X	X
уменьшение остатков средств	410	X	610	0,00	0,00		0,00	
прочие выбытия	420	X		0,00	0,00		0,00	
Остаток средств на начало года	500	X	X	223 053,97	85 655,35		137 398,62	
Остаток средств на конец года	600	X	X					

IV. Показатели выплат по расходам  
на закупку товаров, работ, услуг муниципального учреждения  
на 2017 г.

Сумма выплат по расходам на закупку товаров, работ и услуг, руб.											
Наименование показателя	Код строки	Год начала закупки	всего на закупки			в том числе:			в соответствии с Федеральным законом от 18 июля 2011 г. N 223-ФЗ "О закупках товаров, работ, услуг отдельными видами юридических лиц"		
			на 2017г. очередной финансовый год	на 2018г. 1 -ый год планового периода	на 2019г. 2-ой год планового периода	в соответствии с Федеральным законом от 5 апреля 2013 г. N 44-ФЗ "О контрактной системе в сфере закупок товаров, работ, услуг для обеспечения государственных и муниципальных нужд"					
						на 2017г. очередной финансовый год	на 2018г. 1 -ый год планового периода	на 2019г. 2-ой год планового периода	на 2017г. очередной финансовый год	на 2018г. 1 -ый год планового периода	на 2019г. 2-ой год планового периода
1	2	3	4	5	6	7	8	9	10	11	12
Выплаты по расходам на закупку товаров, работ, услуг всего:	0001	X									
в том числе: на оплату контрактов заключенных до начала очередного финансового года:	1001	X									
из них:		X									
1.	1002										
2.	1003										
на закупку товаров работ, услуг по году начала закупки:	2001										
из них:	X		5 334 422,40	0,00	0,00	5 334 422,40	0,00	0,00	0,00	0,00	0,00
ст. 221 "Услуги связи"	2002		15 380,40	0,00	0,00	15 380,40					
ст. 222 "Транспортные услуги"	2003		0,00	0,00	0,00	0,00					
ст. 223 "Коммунальные услуги"	2004		1 828 369,53	0,00	0,00	1 828 369,53					
ст. 225 "Работы, услуги по содержанию имущества"	2005		193 568,82	0,00	0,00	193 568,82					
ст. 226 "Прочие работы, услуги"	2006		199 029,22	0,00	0,00	199 029,22					
ст. 290 "Прочие расходы"	2007		0,00	0,00	0,00	0,00					
ст. 310 "Увеличение стоимости основных средств"	2008		45 422,27	0,00	0,00	45 422,27					
ст. 340 "Увеличение материальных активов"	2009		3 052 652,16	0,00	0,00	3 052 652,16					

V. Справочная информация

Наименование показателя	Код строки	Сумма (тыс. руб.)
1	2	3
Объем публичных обязательств, всего:	010	


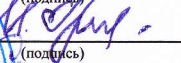

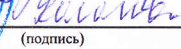
Заведующий МДОУ "Детский сад № 56"

Начальник управления финансов и экономики

Руководитель МУ "Централизованная бухгалтерия № 2"

Исполнитель  
тел. 76-95-84



  
 (подпись) Е.А. Башина  
 (расшифровка подписи)  
  
 (подпись) И.В. Гридчина  
 (расшифровка подписи)  
  
 (подпись) О.Ю. Сысоева  
 (расшифровка подписи)  
  
 (подпись) Е.П. Кагачева  
 (расшифровка подписи)